



**SISTEMA ESTATAL DE EVALUACION  
SEGUIMIENTO FINANCIERO DE INGRESOS Y EGRESOS, DE ORGANISMOS  
Y ENTIDADES DE LA ADMINISTRACION PUBLICA ESTATAL**

TRIMESTRE: TERCERO DE 2014

ORGANISMO: EL COLEGIO DE SONORA OPD

## INGRESOS :

(Pesos)

CONCEPTO	ASIGNACION ORIGINAL ANUAL	PRESUPUESTO MODIFICADO ANUAL	TOTAL DE INGRESOS RECAUDADO					% AVANCE
			JULIO	AGOSTO	SEPTIEMBRE	TOTAL RECAUDADO TRIMESTRE	ACUMULADO	
Saldo inicial (Caja y Bancos)			40,603,875.00	38,531,051.00	41,157,397.00			
FEDERALES	14,220,725.00	14,220,725.00	-	3,792,000.00	948,000.00	4,740,000.00	10,428,000.00	73.33%
ESTATALES	54,088,620.00	54,088,620.00	3,318,040.00	3,318,040.00	6,636,077.00	13,272,157.00	35,517,409.00	65.67%
INGRESOS PROPIOS	930,000.00	930,000.00	18,010.00	80,610.00	397,451.00	496,071.00	998,814.00	107.40%
OTROS INGRESOS	-	-	-	-	-	-	-	-
<b>TOTAL</b>	<b>69,239,345.00</b>	<b>69,239,345.00</b>	<b>43,939,925.00</b>	<b>45,721,701.00</b>	<b>49,138,925.00</b>	<b>18,508,228.00</b>	<b>46,944,223.00</b>	<b>67.80%</b>

nota: El rubro de Bancos se integra de todos los fondos manejados por el Colegio, Incluye subsidios Federales, Estatales, Ingresos Propios, así como recursos etiquetados entre otros

CONCEPTO	ASIGNACION ORIGINAL ANUAL	PRESUPUESTO MODIFICADO ANUAL	TOTAL DE EGRESOS DEVENGADO					% AVANCE
			JULIO	AGOSTO	SEPTIEMBRE	TOTAL DEVENGADO TRIMESTRE	ACUMULADO	
CAPITULO:								
1000	54,973,546.00	55,054,782.00	4,068,001.00	3,779,994.00	3,884,149.00	11,732,144.00	37,405,859.00	67.94%
2000	1,942,707.00	1,966,350.00	45,176.00	59,830.00	159,768.00	264,774.00	981,338.00	49.91%
3000	11,555,087.00	11,292,993.00	639,300.00	978,203.00	1,114,745.00	2,732,248.00	7,139,077.00	63.22%
4000	-	-	-	-	-	-	-	-
5000	768,005.00	796,924.00	-	8,600.00	19,674.00	28,274.00	90,253.00	11.33%
6000	-	128,296.00	128,296.00	-	-	128,296.00	128,296.00	100.00%
7000	-	-	-	-	-	-	-	-
8000	-	-	-	-	-	-	-	-
9000	-	-	-	-	-	-	-	-
<b>TOTAL</b>	<b>69,239,345.00</b>	<b>69,239,345.00</b>	<b>4,880,773.00</b>	<b>4,826,627.00</b>	<b>5,178,336.00</b>	<b>14,885,736.00</b>	<b>45,744,823.00</b>	<b>66.07%</b>

<b>Variación: Ingreso - Gasto (\$)</b>			<b>39,059,152.00</b>	<b>40,895,074.00</b>	<b>43,960,589.00</b>	<b>3,622,492.00</b>		
--	--	--	----------------------	----------------------	----------------------	---------------------	--	--

ORGANISMO: EL COLEGIO DE SONORA OPD

2.- EGRESOS: (EXCLUSIVAMENTE SOBRE LOS INGRESOS PROPIOS)

(Pesos)

CONCEPTO	ASIGNACION ORIGINAL ANUAL	PRESUPUESTO MODIFICADO ANUAL	TOTAL DE EGRESOS DEVENGADO				ACUMULADO	% AVANCE
			JULIO	AGOSTO	SEPTIEMBRE	TOTAL DEVENGADO TRIMESTRE		
<b>CAPITULO:</b>								
1000	604,800.00	604,800.00	-	12,000.00	43,200.00	55,200.00	358,200.00	59.23%
2000	-	-	-	-	-	-	-	-
3000	325,200.00	325,200.00	12,004.00	35,872.00	71,989.00	119,865.00	315,960.00	97.16%
4000	-	-	-	-	-	-	-	-
5000	-	-	-	-	-	-	-	-
6000	-	-	-	-	-	-	-	-
7000	-	-	-	-	-	-	-	-
8000	-	-	-	-	-	-	-	-
9000	-	-	-	-	-	-	-	-
<b>TOTAL</b>	<b>930,000.00</b>	<b>930,000.00</b>	<b>12,004.00</b>	<b>47,872.00</b>	<b>115,189.00</b>	<b>175,065.00</b>	<b>674,160.00</b>	<b>72.49%</b>



**C.P. ALMA ALICIA ECHEAGARAY LARA**  
Directora General Administrativa




**DRA. GABRIELA GRIJALVA MONTEVERDE**  
Rectora

**RELACION DE RECURSOS ESTATALES RECIBIDOS DE JULIO A SEPTIEMBRE 2014**

**ORGANISMO : EL COLEGIO DE SONORA OPD**

FECHA	ORDEN DE PAGO	CONCEPTO	IMPORTE
16/06/2014	folio 22800	subsido correspondiente de la PRIMERA QUINCENA DEL MES DE JUNIO 2014, para Servicios Personales	1,659,020.00
16/06/2014	folio 22809	subsido correspondiente de la SEGUNDA QUINCENA DEL MES DE JUNIO 2014, para Servicios Personales	1,659,020.00
01/07/2014	folio 25586	subsido correspondiente de la PRIMERA QUINCENA DEL MES DE JULIO 2014, para Servicios Personales	1,659,020.00
01/07/2014	folio 25589	subsido correspondiente de la SEGUNDA QUINCENA DEL MES DE JULIO 2014, para Servicios Personales	1,659,020.00
19/08/2014	folio 31702	subsido correspondiente de la PRIMERA QUINCENA DEL MES DE AGOSTO 2014, para Servicios Personales	2,212,025.83
19/08/2014	folio31721	subsido correspondiente de la SEGUNDA QUINCENA DEL MES DE AGOSTO 2014, para Servicios Personales	2,212,025.83
11/09/2014	folio 36355	subsido correspondiente de la SEGUNDA QUINCENA DEL MES DE SEPTIEMBRE 2014, para Servicios Personales	2,212,025.83
<b>TOTAL RECIBIDO DE JULIO A SEPTIEMBRE DE 2014</b>			<b>\$ 13,272,157.49</b>



**C.P. ALMA ALICIA ECHEAGARAY LARA**  
Directora General Administrativa



**DRA. GABRIELA GRIJALVA MONTEVERDE**  
Rectora



TRIMESTRE TERCERO

NOMBRE DEL ORGANISMO: EL COLEGIO DE SONORA, OPD

CLAVE PARTIDA	DESCRIPCIÓN	ASIGNACIÓN ORIGINAL	ASIGNACIÓN MODIFICADA	TOTAL DEVENGADO TRIMESTRAL	ACUMULADO		DISPONIBLE
					MONTO	(%)	
<b>1000</b>	<b>REMUNERACIONES AL PERSONAL DE CARATER PERMANENTE</b>	<b>54,973,546</b>	<b>55,054,782</b>	<b>11,732,143</b>	<b>37,405,860</b>	<b>68%</b>	<b>17,648,922</b>
1100	Remuneraciones al personal de carácter permanente	38,644,618	38,263,082	8,038,740	25,940,383	68%	12,322,699
113	Sueldos base al personal permanente	38,644,618	38,263,082	8,038,740	25,940,383	68%	12,322,699
11301	Sueldos	15,267,411	15,327,479	3,808,397	11,360,414	74%	3,967,065
11306	Riesgo laboral	17,813,357	17,336,299	2,753,315	10,339,581	60%	6,996,719
11307	Ayuda para habitación	1,606,133	1,627,706	427,773	1,264,397	78%	363,308
11310	Ayuda para energía eléctrica	1,331,040	1,338,710	331,469	995,219	74%	343,491
11315	Otros ingresos gravados	2,626,678	2,632,888	717,787	1,980,773	75%	652,116
1200	Remuneraciones al personal de carácter transitorio	3,846,288	3,769,877	661,473	1,967,441	52%	1,802,436
121	Honorarios asimilables a salarios	3,846,288	3,769,877	661,473	1,967,441	52%	1,802,436
12101	Honorarios	3,846,288	3,769,877	661,473	1,967,441	52%	1,802,436
1300	Remuneraciones adicionales y especiales	2,938,472	2,942,511	611,084	1,952,883	66%	989,628
131	Primas por años de servicios efectivos prestados	2,653,835	2,653,835	611,084	1,852,995	70%	800,840
13101	Prima quinquenal por años de servicio efectivos prestados	2,653,835	2,653,835	611,084	1,852,995	70%	800,840
132	Primas de vacaciones, dominical y gratificación de fin de año	284,637	288,676	0	99,888	35%	188,788
13201	Prima de vacaciones y dominical	94,879	96,899	0	95,850	99%	1,049
13202	Aguinaldo o gratificación de fin de año	189,758	191,777	0	4,037	2%	187,739
1400	Seguridad Social	8,382,024	8,335,080	2,165,297	6,404,902	77%	1,930,178
141	Aportaciones de seguridad social	8,146,767	8,146,767	2,163,249	6,390,271	78%	1,756,496
14101	Cuotas por servicio medico del issteson	8,146,767	8,146,767	2,163,249	6,390,271	78%	1,756,496
144	Aportaciones para seguros	235,257	188,313	2,049	14,631	8%	173,682
14404	Otros seguros de caracter laboral o económicos	235,257	188,313	2,049	14,631	8%	173,682
1500	Otras prestaciones sociales y económicas	1,022,144	1,461,549	231,400	950,043	65%	511,506
151	Cuotas para el fondo de ahorro y fondo de trabajo	1,022,144	1,414,606	231,400	918,100	65%	496,506
15101	Aportaciones al fondo de ahorro de los trabajadores	1,022,144	1,414,606	231,400	918,100	65%	496,506
152	Indemnizaciones	0	15,000	0	0	0%	15,000
15201	Indemnizaciones al personal	0	15,000	0	0	0%	15,000
154	Prestaciones Contractuales	0	20,943	0	20,943	100%	0
15417	Apoyo para desarrollo y capacitación	0	20,943	0	20,943	100%	0
159	Otras Prestaciones sociales y Económicas	0	11000	0	11000	100%	0
15901	Otras prestaciones	0	11,000	0	11,000	100%	0
1700	Pago de estímulos a servidores publicos	140,000	282,683	24,149	190,208	67%	92,475
171	Estímulos	140,000	282,683	24,149	190,208	67%	92,475
17102	Estímulos al personal	140,000	282,683	24,149	190,208	67%	92,475
<b>2000</b>	<b>MATERIALES DE ADMINISTRACIÓN, EMISION DE DOC</b>	<b>1,942,707</b>	<b>1,966,350</b>	<b>264,775</b>	<b>981,339</b>	<b>50%</b>	<b>985,011</b>
2100	Materiales de administración, emisión de documentos y artículos oficiales	1,379,357	1,380,342	172,962	606,491	44%	773,851
211	Materiales, útiles y equipos menores de oficina	167,659	153,277	9,904	72,425	47%	80,851
21101	Materiales, utiles y equipos menores de oficina	167,659	153,277	9,904	72,425	47%	80,851



TRIMESTRE TERCERO

NOMBRE DEL ORGANISMO: EL COLEGIO DE SONORA, OPD

CLAVE PARTIDA	DESCRIPCIÓN	ASIGNACIÓN ORIGINAL	ASIGNACIÓN MODIFICADA	TOTAL DEVENGADO TRIMESTRAL	ACUMULADO		DISPONIBLE
					MONTO	(%)	
212	<b>Materiales y útiles de impresión y reproducción</b>	200,000	200,000	49,282	118,410	59%	81,590
21201	Materiales y útiles de impresión y reproducción	200,000	200,000	49,282	118,410	59%	81,590
214	<b>Materiales, útiles y equipos menores de tecnologías de la información y comunicaciones</b>	1,500	1,500	0	0	0%	1,500
21401	Mat. y útiles para el procesamiento de equipos y bienes informaticos	1,500	1,500	0	0	0%	1,500
215	<b>Material impreso e información digital</b>	685,806	699,173	67,299	315,351	45%	383,822
21501	Materiales para información	685,806	699,173	67,299	315,351	45%	383,822
216	<b>Material de limpieza</b>	41,560	41,560	14,864	17,060	41%	24,500
21601	Materiales de limpieza	41,560	41,560	14,864	17,060	41%	24,500
217	<b>Materiales y útiles de enseñanza</b>	282,832	282,832	31,849	81,479	29%	201,353
21701	Materiales educativos	282,832	282,832	31,849	81,479	29%	201,353
218	<b>Materiales para el registro e identificación de bienes y personas</b>	0	2,000	-235	1,765	88%	235
21801	Placas, engomado, calcomanias y hologramas	0	2,000	-235	1,765	88%	235
2200	<b>Alimentos y utensilios</b>	105,000	117,765	26,280	75,646	64%	42,119
221	<b>Productos alimenticios para personas</b>	85,000	97,765	23,260	72,646	74%	25,119
22101	Productos alimenticios para el personal en las instalaciones	55,000	67,765	14,860	47,446	70%	20,319
22106	Adquisición de agua potable	30,000	30,000	8,400	25,200	84%	4,800
223	<b>Utensilios para el servicio de alimentación</b>	20,000	20,000	3,000	3,000	15%	17,000
22301	Utensilios para el servicio de alimentación	20,000	20,000	3,000	3,000	15%	17,000
2300	<b>Materias primas y materiales de producción y comercialización</b>	5,000	5,000	0	0	0%	5,000
233	<b>Productos de papel, carton e impresos adquiridos como materia prima</b>	5,000	5,000	0	0	0%	5,000
23301	Productos de papel, carton e impresos adquiridos como materia prima	5,000	5,000	0	0	0%	5,000
2400	<b>Materiales y artículos de construcción y de reparación</b>	73,918	73,918	2,385	49,541	67%	24,377
246	<b>Material eléctrico y electrónico</b>	40,633	40,633	529	28,937	71%	11,696
24601	Material electrico y electronico	40,633	40,633	529	28,937	71%	11,696
248	<b>Materiales Complementarios</b>	3,285	3,285	0	3,285	100%	0
24801	Materiales complementarios	3,285	3,285	0	3,285	100%	0
249	<b>Otros Materiales y Artículos de Construcción y Reparación</b>	30,000	30,000	1,857	17,319	58%	12,681
24901	Otros materiales y artículos de construcción y reparación	30,000	30,000	1,857	17,319	58%	12,681
2500	<b>Productos Químicos, farmaceuticos y de laboratorio</b>	6,000	6,000	6,000	6,000	100%	0
253	<b>Medicinas y Productos Farmaceuticos</b>	6,000	6,000	6,000	6,000	100%	0
25301	Medicinas y productos farmaceuticos	6,000	6,000	6,000	6,000	100%	0
2600	<b>Combustibles, Lubricantes y aditivos</b>	168,000	168,000	37,350	109,450	65%	58,550
261	<b>Combustibles, Lubricantes y aditivos</b>	168,000	168,000	37,350	109,450	65%	58,550
26101	Combustibles	168,000	168,000	37,350	109,450	65%	58,550
2700	<b>Vestuarios, Blancos, Prendas de Producción y Artículos Deportivos</b>	130,500	131,855	-690	64,198	49%	67,657
271	<b>Vestuario y Uniformes</b>	130,000	128,560	-974	61,995	48%	66,565
27101	Vestuario y uniformes	130,000	128,560	-974	61,995	48%	66,565

4



TRIMESTRE TERCERO

NOMBRE DEL ORGANISMO: EL COLEGIO DE SONORA, OPD

CLAVE PARTIDA	DESCRIPCIÓN	ASIGNACIÓN ORIGINAL	ASIGNACIÓN MODIFICADA	TOTAL DEVENGADO TRIMESTRAL	ACUMULADO		DISPONIBLE
					MONTO	(%)	
272	Prendas de Seguridad y Protección Personal	500	3,295	284	2,203	67%	1,092
27201	Prendas de seguridad y proteccion personal	500	3,295	284	2,203	67%	1,092
2900	Herramientas , Refacciones y Accesorios Menores	74,932	83,470	20,508	70,013	84%	13,457
291	Herramientas Menores	10,000	10,000	0	3,020	30%	6,980
29101	Herramientas menores	10,000	10,000	0	3,020	30%	6,980
292	Refacciones y Accesorios Menores de Edificios	1,080	1,080	90	230	21%	850
29201	Refacciones y accesorios menores de edificios	1,080	1,080	90	230	21%	850
293	Refacciones y accesorios menores de mobiliario y equipo de administración, educacional y recreativo	0	845	845	845	100%	0
29301	Refacciones y accesorios menores de mobiliario y equipo de administración, educacional y recreativo	0	845	845	845	100%	0
294	Refacciones y Accesorios Menores de Equipo de Computo y Tecnologías de la Información	38,452	40,295	19,573	40,293	100%	2
29401	Refacciones y accesorios menores de equipo de computo y tecnologias de la información	38,452	40,295	19,573	40,293	100%	2
296	Refacciones y Accesorios Menores de Equipo de Transporte	20,000	25,850	0	25,510	99%	340
29601	Refacciones y accesorios menores de equipo de transporte	20,000	25,850	0	25,510	99%	340
298	Refacciones y accesorios menores de maquinaria y otros equipos	5,400	5,400	0	115	2%	5,285
29801	Refacciones y accesorios menores de maquinaria y otros equipos	5,400	5,400	0	115	2%	5,285
3000	Servicios generales	11,555,087	11,292,993	2,732,249	7,139,076	63%	4,153,917
3100	Servicios Basicos	1,581,910	1,636,764	413,937	1,019,447	62%	617,317
311	Energía Eléctrica	642,000	642,000	245,268	458,615	71%	183,385
31101	Energía eléctrica	642,000	642,000	245,268	458,615	71%	183,385
313	Agua	60,000	60,000	13,671	36,551	61%	23,449
31301	Agua Potable	60,000	60,000	13,671	36,551	61%	23,449
314	Telefonía Tradicional	260,000	260,000	14,388	107,240	41%	152,760
31401	Telefonía tradicional	260,000	260,000	14,388	107,240	41%	152,760
317	Servicios de Acceso de Internet, Redes y Procesamiento de Información	619,910	674,764	140,610	417,041	62%	257,723
31701	Servicio de Acceso a Internet, Redes y Procesamiento de Información	619,910	674,764	140,610	417,041	62%	257,723
3200	Servicio de Arrendamiento	1,391,978	1,460,936	655,275	1,004,849	69%	456,087
322	Arrendamiento de Edificios	575,098	656,298	179,053	477,246	73%	179,053
32201	Arrendamiento de edificios	575,098	656,298	179,053	477,246	73%	179,053
323	Arrendamiento de Mobiliario y Equipo de Administración, Educacional y Recreativo	140,000	140,000	44,441	95,822	68%	44,178
32301	Arrendamiento de muebles, maquinaria y equipo	140,000	140,000	44,441	95,822	68%	44,178
327	Arrendamiento de Activos Intangibles	676,880	664,638	431,782	431,782	65%	232,856
32701	Patentes, regalías y otros	676,880	664,638	431,782	431,782	65%	232,856
3300	Servicios Profesionales, Científicos, Técnicos y otros servicios	3,428,104	3,359,727	783,284	2,362,039	70%	997,687



**TRIMESTRE TERCERO**

**NOMBRE DEL ORGANISMO: EL COLEGIO DE SONORA, OPD**

CLAVE PARTIDA	DESCRIPCIÓN	ASIGNACIÓN ORIGINAL	ASIGNACIÓN MODIFICADA	TOTAL DEVENGADO TRIMESTRAL	ACUMULADO		DISPONIBLE
					MONTO	(%)	
<b>331</b>	<b>Servicios Legales de Contabilidad, auditorías y relacionados</b>	<b>584,360</b>	<b>601,760</b>	<b>125,570</b>	<b>319,986</b>	<b>53%</b>	<b>281,774</b>
33101	Servicios legales, de contabilidad auditorías y relacionados	584,360	601,760	125,570	319,986	53%	281,774
<b>332</b>	<b>Servicios de Diseño, arquitectura, ingeniería y actividades relacionadas</b>	<b>0</b>	<b>53,360</b>	<b>4,640</b>	<b>53,360</b>	<b>100%</b>	<b>0</b>
33201	Servicios de Diseño, arquitectura, ingeniería y actividades relacionadas	0	53,360	4,640	53,360	100%	0
<b>333</b>	<b>Servicios de Consultoría Administrativa, Procesos, Técnica y en Tecnologías de la Información</b>	<b>94,778</b>	<b>86,404</b>	<b>0</b>	<b>0</b>	<b>0%</b>	<b>86,404</b>
33301	Servicios de informática	50,000	50,000	0	0	0%	50,000
33302	Servicios de consultorías	44,778	36,404	0	0	0%	36,404
<b>334</b>	<b>Servicios de Capacitación</b>	<b>613,800</b>	<b>474,767</b>	<b>61,580</b>	<b>249,164</b>	<b>52%</b>	<b>225,603</b>
33401	Servicios de capacitación	613,800	474,767	61,580	249,164	52%	225,603
<b>336</b>	<b>Servicios de Apoyo Administrativo, traducción, fotocopiado e Impresión</b>	<b>1,035,954</b>	<b>1,044,224</b>	<b>322,440</b>	<b>932,365</b>	<b>89%</b>	<b>111,859</b>
33603	Impresiones y publicaciones oficiales	1,035,954	1,035,824	322,440	923,965	89%	111,859
33605	Licitaciones, convenios y convocatorias	0	8,400	0	8,400	100%	0
<b>338</b>	<b>Servicios de vigilancia</b>	<b>1,099,212</b>	<b>1,099,212</b>	<b>269,055</b>	<b>807,164</b>	<b>73%</b>	<b>292,048</b>
33801	Servicios de vigilancia	1,099,212	1,099,212	269,055	807,164	73%	292,048
<b>3400</b>	<b>Servicios financieros, Bancarios y Comerciales</b>	<b>345,805</b>	<b>370,666</b>	<b>25,786</b>	<b>116,624</b>	<b>31%</b>	<b>254,042</b>
<b>345</b>	<b>Seguro de Bienes Patrimoniales</b>	<b>139,590</b>	<b>139,590</b>	<b>0</b>	<b>10,675</b>	<b>8%</b>	<b>128,915</b>
34501	Seguros de bienes patrimoniales	139,590	139,590	0	10,675	8%	128,915
<b>347</b>	<b>Fletes y Maniobras</b>	<b>206,215</b>	<b>231,076</b>	<b>25,786</b>	<b>105,949</b>	<b>46%</b>	<b>125,127</b>
34701	Fletes y maniobras	206,215	231,076	25,786	105,949	46%	125,127
<b>3500</b>	<b>Servicios de Instalación, Reparación, Mantenimiento y Conservación</b>	<b>1,415,574</b>	<b>1,010,496</b>	<b>118,830</b>	<b>656,374</b>	<b>65%</b>	<b>354,122</b>
<b>351</b>	<b>Conservación y Mantenimiento menor de Inmuebles</b>	<b>637,318</b>	<b>173,458</b>	<b>10,457</b>	<b>96,986</b>	<b>56%</b>	<b>76,472</b>
35101	Mantenimiento y Conservación de Inmuebles	637,318	173,458	10,457	96,986	56%	76,472
<b>352</b>	<b>Instalación, Reparación y Mantenimiento de Mobiliario y Equipo de Administración, Educativo y Recreativo</b>	<b>59,024</b>	<b>59,024</b>	<b>0</b>	<b>21,808</b>	<b>37%</b>	<b>37,216</b>
35201	Mantenimiento y Conservación de Mobiliario y Equipo	59,024	59,024	0	21,808	37%	37,216
<b>353</b>	<b>Instalación, Reparación y Mantenimiento de Equipo de Computo y Tecnología de la Información</b>	<b>30,000</b>	<b>40,401</b>	<b>0</b>	<b>40,400</b>	<b>100%</b>	<b>1</b>
35302	Mantenimiento y conservación de bienes informáticos	30,000	40,401	0	40,400	100%	1
<b>355</b>	<b>Reparación y Mantenimiento de Equipo de Transporte</b>	<b>25,000</b>	<b>25,000</b>	<b>1,976</b>	<b>21,791</b>	<b>87%</b>	<b>3,209</b>
35501	Mantenimiento y Conservación de Equipo de Transporte	25,000	25,000	1,976	21,791	87%	3,209
<b>357</b>	<b>Instalación, Reparación y Mantenimiento de Maquinaria, Otros equipos y Herramientas</b>	<b>15,000</b>	<b>15,000</b>	<b>11,986</b>	<b>13,308</b>	<b>89%</b>	<b>1,692</b>
35701	Mantenimiento y Conservación de Maquinaria y Equipo	15,000	15,000	11,986	13,308	89%	1,692
<b>358</b>	<b>Servicios de Limpieza y manejo de Desechos</b>	<b>534,769</b>	<b>557,936</b>	<b>94,212</b>	<b>322,404</b>	<b>58%</b>	<b>235,531</b>
35801	Servicios de limpieza y manejo de desechos	534,769	557,936	94,212	322,404	58%	235,531
<b>359</b>	<b>Servicios de Jardinería y Fumigación</b>	<b>114,463</b>	<b>139,677</b>	<b>200</b>	<b>139,676</b>	<b>100%</b>	<b>1</b>
35901	Servicios de jardinería y fumigación	114,463	139,677	200	139,676	100%	1



**TRIMESTRE TERCERO**

**NOMBRE DEL ORGANISMO: EL COLEGIO DE SONORA, OPD**

CLAVE PARTIDA	DESCRIPCIÓN	ASIGNACIÓN ORIGINAL	ASIGNACIÓN MODIFICADA	TOTAL DEVENGADO TRIMESTRAL	ACUMULADO		DISPONIBLE
					MONTO	(%)	
3600	Servicios de Comunicación Social y Publicidad	294,040	266,540	45,000	135,000	51%	131,540
361	Difusión por Radio, Televisión y Otros Medios de Mensajes sobre Programas y Actividades Gubernamentales	294,040	266,540	45,000	135,000	51%	131,540
36101	Difusión por Radio, Televisión y Otros Medios de Mensajes sobre Programas y Actividades Gubernamentales	294,040	266,540	45,000	135,000	51%	131,540
3700	Servicios de Traslado y Viáticos	1,568,300	1,773,302	264,905	851,908	48%	921,394
371	Pasajes Aéreos	866,000	952,012	125,517	457,882	48%	494,130
37101	Pasajes aéreos	866,000	952,012	125,517	457,882	48%	494,130
375	Viáticos en el País	681,800	722,657	114,590	300,531	42%	422,126
37501	Viáticos en el país	681,800	722,657	114,590	300,531	42%	422,126
376	Viáticos en el Extranjero	20,000	98,133	24,733	93,049	95%	5,084
37601	Viáticos en el Extranjero	20,000	98,133	24,733	93,049	95%	5,084
379	Otros Servicios de traslado y Hospedaje	500	500	65	445	89%	55
37901	Cuotas	500	500	65	445	89%	55
3800	Servicios Oficiales	1,241,816	1,113,779	337,237	742,394	67%	371,386
381	Gastos de Ceremonial	201,500	262,155	98,670	188,398	72%	73,757
38101	Gastos de ceremonial	201,500	262,155	98,670	188,398	72%	73,757
383	Congresos y Convenciones	992,316	804,556	235,395	545,415	68%	259,141
38301	Congresos y convenciones	992,316	804,556	235,395	545,415	68%	259,141
385	Gastos de Representación	48,000	47,068	3,172	8,581	18%	38,487
38501	Gastos de atención y promoción	48,000	47,068	3,172	8,581	18%	38,487
3900	Otros Servicios Generales	287,560	300,783	87,995	250,441	83%	50,342
392	Impuestos y Derechos	41,560	75,219	16,982	70,349	94%	4,870
39201	Impuestos y derechos	41,560	75,219	16,982	70,349	94%	4,870
395	Penas, multas, accesorios y actualizaciones	0	3,564	0	3,564	100%	0
39501	Penas, multas, accesorios y actualizaciones	0	3,564	0	3,564	100%	0
399	Otros Servicios Generales	246,000	222,000	71,013	176,528	80%	45,472
39901	Servicios asistenciales	246,000	222,000	71,013	176,528	80%	45,472
5000	Bienes muebles, inmuebles e Intangibles	768,005	796,924	28,274	90,253	11%	706,671
5100	Mobiliario Y Equipo de Administración	427,005	436,250	0	61,979	14%	374,271
511	Muebles de Oficina y Estantería	61,715	72,973	0	45,681	63%	27,292
51101	Mobiliario	61,715	72,973	0	45,681	63%	27,292
515	Equipo de Computo y de Tecnologías de la Información	165,290	165,290	0	0	0%	165,290
51501	Bienes Informaticos	165,290	165,290	0	0	0%	165,290
519	Otros Mobiliarios y Equipos de Administración	200,000	197,987	0	16,298	8%	181,689
51901	Equipo de Administración	200,000	197,987	0	16,298	8%	181,689
5600	Maquinaria, otros Equipos y Herramientas	80,000	99,674	28,274	28,274	28%	71,400




TRIMESTRE TERCERO

NOMBRE DEL ORGANISMO: EL COLEGIO DE SONORA, OPD

CLAVE PARTIDA	DESCRIPCIÓN	ASIGNACIÓN ORIGINAL	ASIGNACIÓN MODIFICADA	TOTAL DEVENGADO TRIMESTRAL	ACUMULADO		DISPONIBLE
					MONTO	(%)	
564	Sistemas de Aire Acondicionado, Calefacción y Refrigeración Industrial y comercial	80,000	80,000	8,600	8,600	11%	71,400
56401	Sistemas de aire acondicionado, calefaccion y de refrigeración Industrial y Comercial	80,000	80,000	8,600	8,600	11%	71,400
565	Equipo de comunicación y telecomunicacion	0	19,674	19,674	19,674	100%	0
56501	Equipo de comunicación y telecomunicacion	0	19,674	19,674	19,674	100%	0
5900	Activos Intangibles	261,000	261,000	0	0	0%	261,000
591	Software	261,000	261,000	0	0	0%	261,000
59101	Software	261,000	261,000	0	0	0%	261,000
6000	Inversion publica	0	128,296	128,296	128,296	100%	0
6200	Obra publica en bienes propios	0	128,296	128,296	128,296	100%	0
622	Edificación no habitacional	0	128,296	128,296	128,296	100%	0
62207	Estudios y proyectos	0	128,296	128,296	128,296	100%	0
SUMAS:		69,239,346	69,239,346	14,885,736	45,744,825	66%	23,494,521

\*ANEXO 1: RELACIÓN DE CONCEPTOS QUE INTEGRAN EL EJERCICIO DE LA PARTIDA 11315 OTROS INGRESOS GRAVADOS.

  
**C.P. ALMA ALICIA ECHEAGARAY LARA**  
 Directora General Administrativa

  
**DRA GABRIELA GRIJALVA MONTEVERDE**  
 Rectora



NOMINA  
 1ra quincena julio  
 2da quincena julio  
 1ra quincena agosto  
 2da quincena agosto  
 1ra quincena septiembre  
 2da quincena septiembre

APLICADO DIG

172,758.31  
 65,447.85  
 177,479.86  
 65,683.23  
 173,098.20  
 63,320.12  
 717,787.57

**DESGLOSE DE LA PARTIDA / OTROS INGRESOS GRAVADOS**

COMPENSACIÓN RESPONSABILIDAD FUNCIONES	SUELDO DIFERENCIAL POR ZONA	MATERIAL DIDACTICO	COMPENSACIÓN POR TITULACIÓN	BOHO PARA DESPESA	AYUDA PARA GUARDERIA	AYUDA PARA SERVICIO DE TRANSPORTE	APOYO PARA DESARROLLO Y CAPACITACIÓN	CARGA ADMINISTRATIVA	COMPENSACIÓN PROFESOR EMÉRITO	BECAS AL DESEMPEÑO ACADÉMICO	COMPENSACIÓN TIEMPO EXTRAORDINARIO
16,788.71	2,782.23	6,242.65	5,895.05	15,291.20	2,290.73	3,469.95	2,796.20	9,891.61	0.00	107,310.49	0.00
16,788.71	2,782.23	6,242.65	5,895.05	15,291.20	2,290.73	3,469.95	2,796.20	9,891.61	0.00	0.00	0.00
16,788.71	2,782.23	6,256.20	5,895.05	15,291.20	2,404.04	3,469.95	2,796.20	9,891.61	0.00	107,310.49	4,594.68
16,788.71	2,782.23	6,256.20	5,895.05	15,291.20	2,404.04	3,469.95	2,796.20	8,704.57	0.00	0.00	1,295.51
16,788.71	2,803.15	6,306.17	6,027.83	15,291.20	2,404.04	3,469.95	2,796.20	8,407.87	0.00	107,310.49	1,492.59
16,788.71	2,833.33	5,718.06	5,939.32	14,556.20	2,404.04	3,469.95	2,796.20	8,407.87	0.00	0.00	706.92
100,732.26	16,465.40	37,021.93	35,547.35	91,032.20	14,197.62	20,819.70	16,777.20	55,195.14	0.00	321,931.47	8,089.71

ESTIMADO ANUAL

402,929.04    66,773.52    149,823.60    141,481.20    366,988.80    54,977.52    83,278.80    67,108.80    237,398.64    -    1,019,611.04    15,546.12



SISTEMA ESTATAL DE EVALUACIÓN  
 INFORME DE AVANCE PROGRAMÁTICO

TRIMESTRE: TERCERO 2014

ORGANISMO: EL COLEGIO DE SONORA																											
ESTRUCTURA PROGRAMÁTICA																											
DP	UR	FL	FN	SF	ER	ET	TP	AI	TB	UG	FF	MT	DESCRIPCIÓN	UNIDAD DE MEDIDA	RECURSO APROBADO	ANUAL		TRIMESTRE						ACUMULADO	% AVANCE		
																ORIGINAL	MODIFICADO	ORIGINAL				DEVENGADO REALIZADO					
																		1er. TRIM.	2do. TRIM.	3er. TRIM.	4to. TRIM.	1er. TRIM.	2do. TRIM.			3do. TRIM.	
8	87-	2	5	4	E3	1	E	57	A	13	A0		SECRETARÍA DE EDUCACIÓN Y CULTURA EL COLEGIO DE SONORA Desarrollo Social Educación Posgrado Sonora Educado Educar para Competir Prestación de Servicios Públicos EL COLEGIO DE SONORA Población Abierta Todo el Estado Ingresos Propios														
													1 Atender a los alumnos de Posgrado	Alumno	\$1,388,200.00	92	92	0	19	0	73	0	19	0	19	21%	
													2 Desarrollar proyectos de investigación	Informe	\$0.00	4	4	1	1	1	1	1	1	1	3	75%	
													3 Publicar productos editoriales	Informe	\$1,051,453.72	4	4	1	1	1	1	1	1	1	3	75%	
													4 Difusión del ciencia y la cultura	Informe	\$856,355.66	4	4	1	1	1	1	1	1	1	3	75%	
													5 Proporcionar servicios bibliotecarios y de información	Informe	\$842,982.04	4	4	1	1	1	1	1	1	1	3	75%	
													6 Mantener la disponibilidad de los servicios informáticos requeridos para las actividades institucionales.	Informe	\$1,173,123.00	4	4	1	1	1	1	1	1	1	3	75%	
													7 Coordinar y administrar los recursos financieros, recursos humanos y recursos materiales	Informe	\$707,022.00	12	12	3	3	3	3	3	3	3	9	75%	
													8 Coordinación y gestión institucional	Informe	\$63,508,808.58	4	4	1	1	1	1	1	1	1	3	75%	
<b>TOTAL DE METAS</b>														8													

Formuló  
  
 DRA. MARÍA DEL CARMEN CASTRO VÁSQUEZ  
 SECRETARIA GENERAL

Aprobó  
  
 DRA. GABRIELA GRUJALVA MONTEVERDE  
 RECTORA



**SISTEMA ESTATAL DE EVALUACIÓN  
RESULTADO DE ANÁLISIS PROGRAMÁTICO – PRESUPUESTAL**

**TRIMESTRE: TERCERO DE 2014**

**ORGANISMO: EL COLEGIO DE SONORA**

**RESULTADOS GENERALES**

El ejercicio de este tercer trimestre de 2014 se llevó a cabo en el marco de las Disposiciones de Austeridad y Racionalidad en el Gasto Público, realizando para ello acciones que se mencionan a continuación:

Respecto al analítico de Recursos Ejercidos por Partida Presupuestal:

1. Durante el trimestre se realizaron transferencias entre partidas, con el fin de cubrir necesidades inherentes a las actividades propias de cada área, las cuales fueron autorizadas por los responsables de su presupuesto, mismas que se verán autorizadas en el concentrado anual de transferencias por la Rectoría del propio Colegio.

**ACTIVIDAD INSTITUCIONAL O PROGRAMA 57. EL COLEGIO DE SONORA:** Las actividades se realizaron conforme a lo planeado, en total se programaron 7 metas que se realizaron oportunamente, de las acciones llevadas a cabo destacamos lo siguiente:

**01 Atender a los alumnos de Posgrado.** Esta meta está cuantificada en el segundo trimestre refiriéndose a los alumnos que estaban por titularse de los programas de posgrado; y para el cuarto trimestre los alumnos de las nuevas promociones de Maestría y Doctorado que serán atendidos en el transcurso del año, para ello se informa que se desarrollan las actividades de los posgrado atendiendo 73 alumnos.

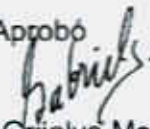
**02 Desarrollar proyectos de investigación.** En el tercer trimestre de 2014 se reporta el desarrollo de 25 proyectos de investigación con financiamiento externo, de los cuales concluyeron seis y se iniciaron tres que fueron aprobados en el periodo. El trimestre terminó con 19 proyectos vigentes. El detalle de cambios de vigencia y conclusión reportados se recoge en el texto informe trimestral.

**03 Publicar productos editoriales.** Se informa la publicación de la revista *región y sociedad* número 60. Asimismo, la publicación de tres libros y dos cuadernos de trabajo.

Formuló

  
Dra. María Del Carmen Castro Vásquez  
Secretaria General

Aprobó

  
Dra. Gabriela Grijalva Monteverde  
Rectora



**SISTEMA ESTATAL DE EVALUACIÓN  
RESULTADO DE ANÁLISIS PROGRAMÁTICO – PRESUPUESTAL**

**TRIMESTRE: TERCERO DE 2014**

**ORGANISMO: EL COLEGIO DE SONORA**

**04 Difusión de la ciencia y la cultura.** Como parte de las actividades de Difusión y divulgación se publicaron nueve números del boletín *Portales*, del 536 al 544. Se publicaron 31 artículos en la prensa: En la columna "Fuera de ruta" del periódico *Expreso* se publicaron 12 artículos, 13 artículos en la columna "Observatorios urbanos" del periódico *Tribuna* y seis artículos en la columna "Tiempos y realidades" en el nuevo periódico *El Sol de Hermosillo*. Se realizaron 12 eventos académicos y culturales. Se cubrieron 34 espacios de radio. Se produjeron y transmitieron 13 programas de "La Conversada" transmitidos por Radio Sonora, ocho programas de "Aquí en corto" transmitido por Radio Universidad, tres reseñas de publicaciones recientes y 10 entrevistas temáticas en diversas radiodifusoras. Se cubrieron 20 espacios televisivos. Se grabaron 13 cápsulas editoriales transmitidas por Telemax, tres entrevistas para Televisión Educativa y cuatro entrevistas temáticas.

**05 Proporcionar servicios bibliotecarios y de información.** Se informa que durante este trimestre se otorgaron un total de 8,460 servicios a 1,198 usuarios de los cuales 770 corresponde a usuarios internos y 428 a usuarios externos. Se adquirieron mediante compra, intercambio y donación 58 títulos y 91 ejemplares, además de 14 títulos de revista. Se realizó el proceso técnico de nuevos títulos y se trabajó en el desarrollo de software orientado a la Biblioteca.

**06 Mantener la disponibilidad de los servicios informáticos requeridos para las actividades institucionales.** Se entregó en tiempo y forma el informe correspondiente en el cual se detalla el comportamiento que se tuvo de los servicios de apoyo del Departamento de Cómputo durante este trimestre en el cual se presentaron algunos incidentes que afectaron los servicios de publicación de la página web institucional y el correo electrónico.

**07 Coordinar y administrar los recursos financieros, recursos humanos y recursos materiales.** Durante el tercer trimestre se llevaron a cabo el control y registro de las operaciones financieras y contables emitiendo estados financieros a nivel institucional, se informa la asistencia a 7 cursos de capacitación con 10 participaciones del personal de las diferentes áreas del Colegio.

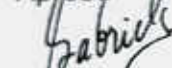
**08 Coordinación y gestión institucional.** Se informa la presentación del segundo informe trimestral del Programa Anual 2014 a la instancia correspondiente y la elaboración del anteproyecto de presupuesto de egresos 2015. Se realizó la segunda

Formuló



Dra. María Del Carmen Castro Vásquez  
Secretaria General

Aprobó



Dra. Gabriela Grijalva Monteverde  
Rectora



**SISTEMA ESTATAL DE EVALUACIÓN  
RESULTADO DE ANÁLISIS PROGRAMÁTICO – PRESUPUESTAL**

**TRIMESTRE: TERCERO DE 2014**

**ORGANISMO: EL COLEGIO DE SONORA**

sesión ordinaria de la Junta de Gobierno en la que se presentaron para su aprobación el anteproyecto de presupuesto de egresos 2015 y la propuesta de creación del Centro de Estudios en Gobierno y Asuntos Públicos. Se informa también que se continuó y se dio seguimiento a las actividades de auditorías internas practicadas a la Dirección General Administrativa. Respecto a auditorías externas, se dio respuesta a observaciones derivadas de la tercera auditoría de gabinete de la Cuenta de la Hacienda Pública Estatal 2013 y Concentrado de Observaciones del ejercicio 2013. Respecto a la elaboración de documentos administrativos, se trabajó en la documentación de procesos de la Dirección General Académica y la Coordinación de Posgrado, se trabajaron tres procedimientos con sus respectivas instrucciones de trabajo en calidad de propuesta y se espera finalizarlos en el siguiente trimestre. En relación al Proyecto de Archivo General de El Colegio de Sonora, se continuaron las gestiones de financiamiento del proyecto ante la SEP; también se iniciaron gestiones para la firma de un convenio de colaboración con el Archivo General del Congreso del Estado de Guanajuato para la donación de un sistema informático de administración de documentos.

**ANÁLISIS DEL CUMPLIMIENTO DE METAS**

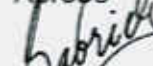
Total de metas programadas	Metas realizadas a			
	100%	Más de 100%	Menos de 100%	0% de realización
7	7	0	0	0

Formuló



Dra. María Del Carmen Castro Vásquez  
Secretaria General

Aprobó



Dra. Gabriela Grijalva Monteverde  
Rectora